
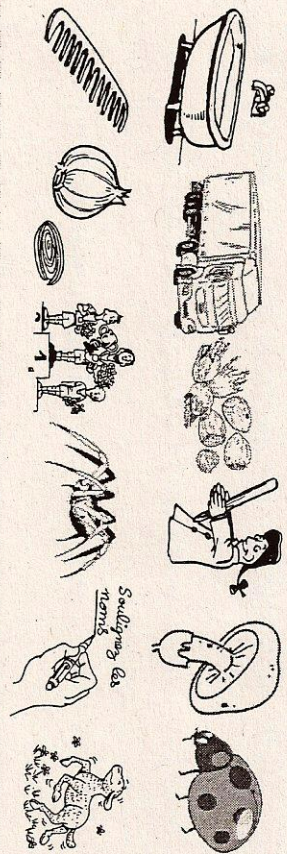


1  Colorie le dessin si tu entends « gn »



2  Ecris les syllabes et les mots dictés par la maîtresse.

Handwriting practice lines with a grid for writing syllables and words.

J'écis 


3  Colorie les lettres **gn gn** pour que le crapaud se transforme en prince



Je vois 


gn	ng	gn	ng	gn	gn	gn
gn	gu	ng	gu	gn	gu	gn
gn	gn	gn	ng	gn	gu	gn
gn	gn	gn	ng	gn	gn	gn

4  Colorie les lettres **gn gn**

- Espagne - campagne - castagnettes - magnétophone
- Jagnès baigne l'agneau et le magnifique cygne.

5  Colle les étiquettes des mots dans la colonne adéquate

 gn	 ng

6  Colorie les syllabes selon le code couleur

gna	gne	gni	gno	gnu	gnv
gna	gne	gni	gno	gnu	gnv
gna	gne	gni	gno	gnu	gnv
gna	gne	gni	gno	gnu	gnv
gna	gne	gni	gno	gnu	gnv